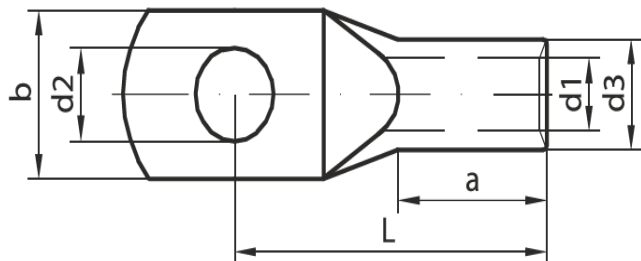






































CODUL PROD. E4021xx
Denumire prod. Papuci Cu CP-E























SPECIFICAȚIE TEHNICĂ A PRODUSULUI











Descriere: Papuci Cu CP-E sunt proiectați pentru conectarea conductoarelor de cupru la barele de cupru ale rețelelor de distribuție de până la 1kV.



Nr.	Diamet. cablu (mm ²)	Codul	Tipul	Dimensiuni (mm)						Nr.sert. m./h.	Ambalare				Cod de bare
				a	b	d1	d2	d3	L		Greutate produs. (g)	Nr. buc. în pungă (buc)	Nr. buc. în cutie (buc)	Greut. totală a cutiei (kg)	
1	6	E40-21-01	CP 6/5	10	9	3.8	5.3	5.5	24	2/-	3.97	100	500	2.48	 8605031037418
2	6	E40-21-02	CP 6/6	10	9	3.8	6.4	5.5	24	2/-	3.97	100	500	2.48	 8605031037425
3	6	E40-21-46	CP 6/8	10	9	3.8	8.4	5.5	24	2/-	3.97	100	500	2.48	 8605031037432
4	6	E40-21-61	CP 6/10	10	9	3.8	10.5	5.5	24	2/-	3.97	100	500	2.48	 8605031037449
5	10	E40-21-03	CP 10/5	10	9	4.5	5.3	7	27	2/-	7.22	100	500	4.10	 8605031037456
6	10	E40-21-04	CP 10/6	10	9	4.5	6.4	7	27	2/-	7.10	100	500	4.04	 8605031037463
7	10	E40-21-43	CP 10/8	10	12	4.5	8.4	7	27	2/-	7.10	100	500	4.04	 8605031037470
8	10	E40-21-48	CP 10/10	10	15	4.5	10.5	7	27	2/-	7.00	100	500	3.99	 8605031037487
9	10	E40-21-71	CP 10/12	10	15	4.5	13	7	27	2/-	7.00	100	500	3.99	 8605031037494
10	16	E40-21-05	CP 16/6	17	14	5.5	6.4	8.5	36	2/-	13.08	100	500	7.03	 8605031037500
11	16	E40-21-06	CP 16/8	17	14	5.5	8.4	8.5	36	2/-	12.80	100	500	6.89	 8605031037517
12	16	E40-21-07	CP 16/10	17	17	5.5	10.5	8.5	36	2/-	13.92	100	500	7.45	 8605031037524
13	16	E40-21-44	CP 16/12	17	17	5.5	13	8.5	36	2/-	13.90	100	500	7.44	 8605031037531
14	25	E40-21-72	CP 25/5	17	17.5	7	5.3	10	38	2/-	17.25	50	500	9.12	 8605031037548

Nr.	Diamet. cablu (mm ²)	Codul	Tipul	Dimensiuni (mm)						Nr.sert. m./h.	Ambalare				Cod de bare
				a	b	d1	d2	d3	L		Greutate produs. (g)	Nr. buc. în pungă (buc)	Nr. buc. în cutie (buc)	Greut. totală a cutiei (kg)	
15	25	E40-21-08	CP 25/6	17	17.5	7	6.4	10	38	2/-	17.25	50	500	9.12	 8605031037555
16	25	E40-21-09	CP 25/8	17	17.5	7	8.4	10	38	2/-	15.56	50	500	8.27	 8605031037562
17	25	E40-21-10	CP 25/10	17	17.5	7	10.5	10	38	2/-	18.94	50	500	9.96	 8605031037579
18	25	E40-21-11	CP 25/12	17	19.5	7	13	10	38	2/-	18.90	50	500	9.94	 8605031037586
19	35	E40-21-49	CP 35/6	15.5	20	8.5	6.4	12	42	2/2	26.24	50	500	13.61	 8605031037593
20	35	E40-21-12	CP 35/8	15.5	20	8.5	8.4	12	42	2/2	23.42	50	500	12.20	 8605031037609
21	35	E40-21-13	CP 35/10	15.5	20	8.5	10.5	12	42	2/2	30.55	50	500	15.77	 8605031037616
22	35	E40-21-14	CP 35/12	18	21	8.5	13	12	42	2/2	30.00	50	500	15.49	 8605031037623
23	35	E40-21-52	CP 35/16	18	21	8.5	17	12	42	2/2	22.00	50	500	11.49	 8605031037630
24	50	E40-21-58	CP 50/6	20	21.5	10	6.4	14	52	3/2	34.42	50	500	17.70	 8605031037647
25	50	E40-21-15	CP 50/8	20	21.5	10	8.4	14	52	3/2	34.42	50	500	17.70	 8605031037654
26	50	E40-21-16	CP 50/10	20	21.5	10	10.5	14	52	3/2	43.35	50	500	22.17	 8605031037661
27	50	E40-21-17	CP 50/12	22	24	10	13	14	52	3/2	43.10	50	500	22.04	 8605031037678
28	50	E40-21-56	CP 50/14	22	24	10	15	14	52	3/2	43.10	50	500	22.04	 8605031037685
29	50	E40-21-18	CP 50/16	22	28	10	17	14	52	3/2	44.62	50	500	22.80	 8605031037692
30	70	E40-21-70	CP 70/6	23	24	12	6.4	16	55	3/2	57.52	50	200	12.00	 8605031037708
31	70	E40-21-19	CP 70/8	23	24	12	8.4	16	55	3/2	57.52	50	200	12.00	 8605031037715
32	70	E40-21-20	CP 70/10	23	24	12	10.5	16	55	4/2	59.16	50	200	12.33	 8605031037722
33	70	E40-21-21	CP 70/12	24	24	12	13	16	55	4/2	58.34	50	200	12.16	 8605031037739
34	70	E40-21-55	CP 70/14	24	24	12	15	16	55	4/2	58.34	50	200	12.16	 8605031037746
35	70	E40-21-22	CP 70/16	24	28	12	17	16	55	4/2	61.34	50	200	12.76	 8605031037753
36	70	E40-21-63	CP 70/20	24	28	12	21	16	55	4/2	61.34	50	200	12.76	 8605031037760

Nr.	Diamet. cablu (mm ²)	Codul	Tipul	Dimensiuni (mm)						Nr.sert. m./h.	Ambalare				Cod de bare
				a	b	d1	d2	d3	L		Greutate produs. (g)	Nr. buc. în pungă (buc)	Nr. buc. în cutie (buc)	Greut. totală a cutiei (kg)	
37	95	E40-21-50	CP 95/8	30	28	13.5	8.4	18	65	4/2	76.80	25	200	15.85	 8605031037777
38	95	E40-21-23	CP 95/10	30	28	13.5	10.5	18	65	4/2	76.70	25	200	15.83	 8605031037784
39	95	E40-21-24	CP 95/12	30	28	13.5	13	18	65	4/2	76.80	25	200	15.85	 8605031037791
40	95	E40-21-54	CP 95/14	30	28	13.5	15	18	65	4/2	76.80	25	200	15.85	 8605031037807
41	95	E40-21-25	CP 95/16	30	28	13.5	17	18	65	4/2	79.58	25	200	16.41	 8605031037814
42	95	E40-21-67	CP 95/20	30	28	13.5	21	18	65	4/2	79.58	25	200	16.41	 8605031037821
43	120	D40-21-57	CP 120/8	30	29	15.5	8.4	19	70	4/2	69.50	25	200	14.39	 8605031037838
44	120	E40-21-26	CP 120/10	30	29	15.5	10.5	19	70	4/2	69.50	25	200	14.39	 8605031037845
45	120	E40-21-27	CP 120/12	30	29	15.5	13	19	70	4/2	70.30	25	200	14.55	 8605031037852
46	120	E40-21-59	CP 120/14	30	29	15.5	15	19	70	4/2	70.30	25	200	14.55	 8605031037869
47	120	E40-21-28	CP 120/16	30	30	15.5	17	19	70	4/2	72.70	25	200	15.03	 8605031037876
48	120	E40-21-29	CP 120/20	30	30	15.5	21	19	70	4/2	75.10	25	200	15.51	 8605031037883
49	150	E40-21-60	CP 150/8	30	34	17	8.4	21	78	4/2	95.56	25	100	10.05	 8605031037890
50	150	E40-21-30	CP 150/10	30	34	17	10.5	21	78	4/2	95.56	25	100	10.05	 8605031037906
51	150	E40-21-31	CP 150/12	30	34	17	13	21	78	4/2	96.56	25	100	10.15	 8605031037913
52	150	E40-21-51	CP 150/14	30	34	17	15	21	78	4/2	96.00	25	100	10.09	 8605031037920
53	150	E40-21-32	CP 150/16	30	34	17	17	21	78	4/2	97.56	25	100	10.25	 8605031037937
54	150	E40-21-33	CP 150/20	30	34	17	21	21	78	4/2	102.56	25	100	10.75	 8605031037944
55	185	E40-21-34	CP 185/10	35	37	19	10.5	24	82	4/2	180.44	10	100	18.54	 8605031037951
56	185	E40-21-35	CP 185/12	35	37	19	13	24	82	4/2	182.20	10	100	18.71	 8605031037968
57	185	E40-21-64	CP 185/14	35	37	19	15	24	82	4/2	182.20	10	100	18.71	 8605031037975
58	185	E40-21-36	CP 185/16	35	37	19	17	24	82	4/2	185.68	10	100	19.06	 8605031037982

Nr.	Diamet. cablu (mm ²)	Codul	Tipul	Dimensiuni (mm)						Nr.sert. m./h.	Ambalare				Cod de bare
				a	b	d1	d2	d3	L		Greutate produs. (g)	Nr. buc. în pungă (buc)	Nr. buc. în cutie (buc)	Greut. totală a cutiei (kg)	
59	185	E40-21-37	CP 185/20	35	37	19	21	24	82	4/2	190.96	10	100	19.59	 8605031037999
60	240	E40-21-45	CP 240/10	37	42	21	10.5	26	92	-/2	195.00	10	100	19.99	 8605031038002
61	240	E40-21-38	CP 240/12	37	42	21	13	26	92	-/2	194.80	10	100	19.97	 8605031038019
62	240	E40-21-62	CP 240/14	37	42	21	15	26	92	-/2	194.80	10	100	19.97	 8605031038026
63	240	E40-21-39	CP 240/16	37	42	21	17	26	92	-/2	203.64	10	100	20.86	 8605031038033
64	240	E40-21-40	CP 240/20	37	42	21	21	26	92	-/2	212.48	10	100	21.74	 8605031038040
65	300	E40-21-69	CP 300/10	37	43	23.5	10.5	29.5	100	-/2	333.20	10	50	17.15	 8605031038057
66	300	E40-21-65	CP 300/12	37	43	23.5	13	29.5	100	-/2	333.20	10	50	17.15	 8605031038064
67	300	E40-21-41	CP 300/16	37	43	23.5	17	29.5	100	-/2	332.00	10	50	17.09	 8605031038071
68	300	E40-21-42	CP 300/20	37	43	23.5	21	29.5	100	-/2	334.00	10	50	17.19	 8605031038088

Alte caracteristici:

Materialul corpului: Aliaj de cupru galvanizat

Instrum. necesare: Presă hidraulică sau pneumatică cu bacuri corespunzătoare

Inscripție: Secțiunea conductorului – diametrul găurii

Standard: SRPS N.F4.101

