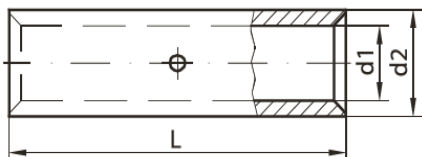















**CODUL PROD.:** E4015xx  
**Denumire prod.:** Mufe Cu-E

## SPECIFICAȚIE TEHNICĂ A PRODUSULUI

**Descriere:** Mufe Cu-E sunt proiectate pentru a face legătura între conductoarele de cupru. Mufele se pot folosi la tensiuni de până la 1kV.



Nr.	Diamet. cablu (mm <sup>2</sup> )	Codul	Tipul	Dimensiuni (mm)			Nr.sert. m./h.	Ambalare				Cod de bare
				d1	d2	L		Greutate produs. (g)	Nr. buc. în pungă (buc)	Nr. buc. în cutie (buc)	Greut. totală a cutiei (kg)	
1	6	E40-15-04	Cu 6	3.8	5.5	30	2-2 / -	3.32	100	3000	10.45	 8605031038460
2	10	E40-15-05	Cu 10	4.5	7	30	2-2 / -	6.04	100	3000	18.61	 8605031038477
3	16	E40-15-06	Cu 16	5.5	8.5	50	2-2 / 1-1	14.70	100	1000	15.19	 8605031038484
4	25	E40-15-07	Cu 25	7	10	50	2-2 / 1-1	17.86	50	1000	18.35	 8605031038491
5	35	E40-15-08	Cu 35	8.5	12	50	2-2 / 1-1	25.12	50	1000	25.61	 8605031038507
6	50	E40-15-09	Cu 50	10	14	56	3-3 / 2-2	37.64	50	500	19.31	 8605031038514
7	70	E40-15-10	Cu 70	12	16	56	3-3 / 2-2	43.92	50	200	9.28	 8605031038521
8	95	E40-15-11	Cu 95	13.5	18	70	4-4 / 2-2	69.48	25	200	14.39	 8605031038538
9	120	E40-15-12	Cu 120	15.5	19	70	4-4 / 2-2	59.19	25	200	12.33	 8605031038545
10	150	E40-15-13	Cu 150	17	21	80	4-4 / 2-2	85.15	25	100	9.01	 8605031038552
11	185	E40-15-14	Cu 185	19	24	85	4-4 / 2-2	127.97	10	100	13.29	 8605031038569
12	240	E40-15-15	Cu 240	21	26	90	- / 3-3	148.10	10	100	15.30	 8605031038576
13	300	E40-15-16	Cu 300	23.5	29.5	100	- / 3-3	222.67	10	50	11.63	 8605031038583

### Alte caracteristici

**Materialul corpului:** Aliaj de cupru galvanizat  
**Instrum. necesare:** Presă hidraulică sau pneumatică cu bacuri corespunzătoare  
**Inscripție:** Secțiunea conductorului – diametrul găurii  
**Standard:** SRPS N.F4.101

