
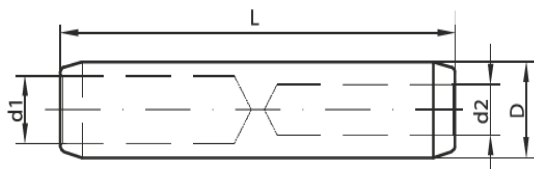
















































**CODUL PROD.:** P4016xx  
**Denumire prod.:** Mufe reductoare Cu

## SPECIFICAȚIE TEHNICĂ A PRODUSULUI

**Descriere:** Mufe reductoare Cu sunt proiectate pentru a face legătura între conductoarele de cupru de aceleași sau secțiuni diferite. Mufele se pot folosi la tensiuni de până la 35kV.



Nr.	Diamet. cablu (mm <sup>2</sup> )		Codul	Tipul	Dimensiuni (mm)				Nr.sert. m./h.	Ambalare				Cod de bare
					d1	d2	D	L		Greutate produs. (g)	Nr. buc. în pungă (buc)	Nr. buc. în cutie (buc)	Greut. totală a cutiei (kg)	
1	10	6	P40-16-01	10 - 6	4.5	3.8	6	35	2-2 / 1-1	5.90	100	500	3.44	 8605031004595
2	10	10	P40-16-41	10 - 10	4.5	4.5	6	35	2-2 / 1-1	5.50	100	500	3.24	 8605031038536
3	16	6	P40-16-02	16 - 6	5.8	3.8	8.5	45	2-2 / 1-1	15.90	100	500	8.44	 8605031004601
4	16	10	P40-16-03	16 - 10	5.8	4.5	8.5	45	2-2 / 1-1	15.50	100	500	8.24	 8605031004618
5	16	16	P40-16-43	16 - 16	5.8	5.8	8.5	45	2-2 / 1-1	15.00	100	500	7.99	 8605031038545
6	25	6	P40-16-04	25 - 6	7	3.8	10	45	2-2 / 1-1	21.40	50	500	11.19	 8605031004625
7	25	10	P40-16-05	25 - 10	7	4.5	10	45	2-2 / 1-1	20.80	50	500	10.89	 8605031004632
8	25	16	P40-16-06	25 - 16	7	5.8	10	55	2-2 / 1-1	24.50	50	500	12.74	 8605031004649
9	25	25	P40-16-38	25 - 25	7	7	10	55	2-2 / 1-1	25.00	50	500	12.99	 8605031038552
10	35	6	P40-16-39	35 - 6	8.5	3.8	12.5	45	2-2 / 1-1	72.00	50	200	14.89	 8605031038599
11	35	10	P40-16-08	35 - 10	8.5	4.5	12.5	45	2-2 / 1-1	70.40	50	200	14.57	 8605031004663
12	35	16	P40-16-09	35 - 16	8.5	5.8	12.5	55	2-2 / 1-1	85.60	50	200	17.61	 8605031004670
13	35	25	P40-16-10	35 - 25	8.5	7	12.5	55	2-2 / 1-1	79.20	50	200	16.33	 8605031004687
14	35	35	P40-16-40	35 - 35	8.5	8.5	12.5	60	2-2 / 1-1	80.40	50	200	16.57	 8605031038576
15	50	16	P40-16-14	50 - 16	10	5.8	15.5	60	3-3 / 1-1	122.20	50	200	24.93	 8605031038583
16	50	25	P40-16-12	50 - 25	10	7	15.5	60	3-3 / 1-1	119.80	50	200	24.45	 8605031004700
17	50	35	P40-16-35	50 - 35	10	8.5	15.5	60	3-3 / 1-1	113.40	50	200	23.17	 8605031038590
18	50	50	P40-16-13	50 - 50	10	10	15.5	65	3-3 / 1-1	116.00	50	200	23.69	 8605031004717
19	70	25	P40-16-42	70 - 25	12	7	16.5	60	3-3 / 1-1	154.20	50	200	31.33	 8605031038606
20	70	35	P40-16-15	70 - 35	12	8.5	16.5	60	3-3 / 1-1	152.80	50	200	31.05	 8605031004724

Nr.	Diamet. cablu (mm <sup>2</sup> )		Codul	Tipul	Dimensiuni (mm)				Nr.sert. m./h.	Ambalare				Cod de bare
					d1	d2	D	L		Greutate produs. (g)	Nr. buc. în pungă (buc)	Nr. buc. în cutie (buc)	Greut. totală a cutiei (kg)	
21	70	50	P40-16-16	70 - 50	12	10	16.5	65	3-3 / 1-1	156.20	50	200	31.73	 8605031004731
22	70	70	P40-16-36	70 - 70	12	12	16.5	72.5	3-3 / 1-1	158.00	50	200	32.09	 8605031038613
23	95	35	P40-16-44	95 - 35	13.5	8.5	19	70	4-4 / 2-2	239.20	25	200	48.33	 8605031038620
24	95	50	P40-16-18	95 - 50	13.5	10	19	72.5	4-4 / 2-2	237.40	25	200	47.97	 8605031004748
25	95	70	P40-16-19	95 - 70	13.5	12	19	72.5	4-4 / 2-2	224.80	25	200	45.45	 8605031004755
26	95	95	P40-16-07	95 - 95	13.5	13.5	19	82.5	4-4 / 2-2	227.00	25	200	45.89	 8605031004656
27	120	50	P40-16-45	120 - 50	15.5	10	21	75	- / 2-2	297.60	25	200	60,01	 8605031038637
28	120	70	P40-16-21	120 - 70	15.5	12	21	75	- / 2-2	292.80	25	200	59.05	 8605031004762
29	120	95	P40-16-22	120 - 95	15.5	13.5	21	82.5	- / 2-2	301.60	25	200	60.81	 8605031004779
30	120	120	P40-16-11	120 - 120	15.5	15.5	21	87.5	- / 2-2	304.00	25	200	61.29	 8605031004694
31	150	70	P40-16-46	150 - 70	17	12	23.5	80	- / 2-2	432.20	25	100	43.71	 8605031038644
32	150	95	P40-16-24	150 - 95	17	13.5	23.5	87.5	- / 2-2	424.40	25	100	42.93	 8605031004786
33	150	120	P40-16-25	150 - 120	17	15.5	23.5	87.5	- / 2-2	396.00	25	100	40.09	 8605031004793
34	150	150	P40-16-47	150 - 150	17	17	23.5	95	- / 2-2	402.60	25	100	40.75	 8605031038651
35	185	95	P40-16-32	185 - 95	19	13.5	25.5	90	- / 2-2	492.20	10	100	49.71	 8605031004854
36	185	120	P40-16-27	185 - 120	19	15.5	25.5	90	- / 2-2	487.20	10	100	49.21	 8605031004809
37	185	150	P40-16-28	185 - 150	19	17	25.5	95	- / 2-2	493.35	10	100	49.83	 8605031004816
38	185	185	P40-16-48	185 - 185	19	19	25.5	105	- / 2-2	526.80	10	100	53.17	 8605031038668
39	240	120	P40-16-29	240 - 120	21.5	15.5	29	95	- / 2-2	709.88	10	100	71,48	 8605031004823
40	240	150	P40-16-30	240 - 150	21.5	17	29	100	- / 2-2	738.00	10	100	74,29	 8605031004830
41	240	185	P40-16-31	240 - 185	21.5	19	29	105	- / 2-2	731.00	10	100	73.59	 8605031004847
42	240	240	P40-16-49	240 - 240	21.5	21.5	29	112.5	- / 2-2	768.60	10	100	77.35	 8605031038675
43	300	150	P40-16-50	300 - 150	24.5	17	32	100	- / 3-3	959.20	10	50	48.45	 8605031038682
44	300	185	P40-16-51	300 - 185	24.5	19	32	110	- / 3-3	948.20	10	50	47.90	 8605031038699
45	300	240	P40-16-53	300 - 240	24.5	21.5	32	110	- / 3-3	878.00	10	50	44.39	 8605031038705
46	300	300	P40-16-52	300 - 300	24.5	24.5	32	112.5	- / 3-3	865.00	10	50	43.74	 8605031038712

### Alte caracteristici

**Materialul corpului:**

Aliaj de cupru

**Instrum. necesare:**

Presă hidraulică sau pneumatică cu bacuri corespunzătoare

**Inscripție:**

Secțiunea conductorului — diametrul găurii

**Standard:**

SRPS N.F4.101

